

# F S U 94

Bulletin n° 100  
Octobre 2014 1,50€

Fédération Syndicale Unitaire du Val de Marne

SNASUB, SNCS, SNEP, SNEPAP, SNES, SNESup, SNETAP, SNICS, SNPES-PJI,  
SNPIEN, SNUAS-FP, SNU-CLIAS, SNEP, SNUJpp, SNUDDEN, UNATOS.



# EDITO

L'exercice du vote est resté difficile pour ces élections professionnelles. Pourtant le taux de participation au Comité Technique Ministériel de l'Education nationale (CTM) est passé au dessus de 40%, en augmentation de 3 points.

Pour rappel, ce taux avait chuté de 20% lors des dernières élections de 2011, à la suite de la mise en place du vote électronique.

**La FSU Val-de-Marne continue de demander le retour au vote papier à l'urne, et le rétablissement d'un quorum.**


Si la FSU reste majoritaire au CTM, elle perd néanmoins un siège, passant de sept sièges à six. Dans le Val-de-Marne, la FSU perd deux sièges et n'est plus majoritaire, au profit de Force Ouvrière.

Il faudra nous interroger sur les raisons de cette baisse : positionnement du SNUIPP sur les rythmes scolaires ? Des syndicats de la FSU sur les décrets de 1950 dans le second degré ?

En tout état de cause, il nous faudra aller davantage sur le terrain discuter avec les collègues et rétablir la vérité sur quelques fausses idées qui ont été répandues, comme celle de l'annualisation du temps de travail des professeurs du second degré.

Catherine Anglesio


## COMITE TECHNIQUE MINISTERIEL

Organisation syndicale	Nombre de sièges 2014	Nombre de sièges 2011
FSU 	6	7
CGT	1	1
FO	2	1
SGEN	1	1
SUD EDUCATION	0	1
UNSA	4	4
SNALC	1	0

*Avec 35,5 % des suffrages exprimés, la FSU perd un siège mais reste la première fédération de l'Education Nationale.*


## SPECIAL RESULTATS AUX ELECTIONS PROFESSIONNELLES

### COMITE TECHNIQUE ACADEMIQUE DE CRETEIL

Organisation syndicale	Nombre de sièges 2014	Nombre de sièges 2011
<b>FSU</b> 	5	5
CGT	1	0
FO	3	2
SGEN	0	1
SUD EDUCATION	0	1
UNSA	1	1

*La FSU recueille 36,32 % des voix et reste ainsi la première fédération représentée au comité technique académique. Le CTA est consulté sur tout ce qui touche à l'organisation de la structure Education Nationale dans l'Académie.*


### COMITE TECHNIQUE SPECIAL DU VAL-DE-MARNE

Organisation syndicale	Nombre de sièges 2014	Nombre de sièges 2011
<b>FSU</b> 	3	5
FO	4	2
SGEN	0	1
SUD EDUCATION	0	1
UNSA	2	1
CGT	1	0

*La FSU perd deux sièges au CTSD et passe ainsi en deuxième position derrière Force Ouvrière.*

*Le CTSD est compétent pour l'organisation des établissements d'enseignement et de formation (premier et second degré), l'organisation et le fonctionnement du service des écoles et des collèges (ouvertures et fermetures de classes, plan départemental de formation continue), la gestion prévisionnelle des effectifs et des emplois.*


### CAPD 1<sup>er</sup> DEGRE DU VAL-DE-MARNE

Organisation syndicale	Nombre de sièges 2014	Nombre de sièges 2011
<b>SNUIPP-FSU</b> 	3	4
FO	5	3
SUD EDUCATION	0	1
UNSA	2	2

*La FSU perd un siège au Comité Académique du Premier Degré et passe ainsi en deuxième position derrière Force Ouvrière.*

*La CAPD traite de la carrière, des mutations, de la notation, des affectations des professeurs des écoles.*


### CAPA PEGC

Organisation syndicale	Nombre de sièges 2014	Nombre de sièges 2011
<b>FSU : SNES - SNEP - SNUIPP</b> 	2	2
SNALC—SNCL	0	1

*La FSU maintient sa position de première organisation syndicale en Commission Paritaire Académique des Professeurs d'Enseignement Général en Collège.*

*La CAPA PEGC traite de la carrière, des mutations, de la notation, des affectations des PEGC.*


### CAPA des DIRECTEURS DE CIO et COP

Organisation syndicale	Nombre de sièges 2014	Nombre de sièges 2011
<b>SNES - FSU</b> 	5	4
SGEN	0	1

*La FSU renforce sa position de première organisation syndicale en Commission Paritaire Académique des Directeurs de Centre d'Information et d'Orientation et des Conseillers d'Orientation Psychologues.*

## SPECIAL RESULTATS AUX ELECTIONS PROFESSIONNELLES

### CAPA CERTIFIE et ADJOINTS d'ENSEIGNEMENT

Organisation syndicale	Nombre de sièges 2014	Nombre de sièges 2011
<b>FSU : SNES - SNESUP</b> 	<b>10</b>	11
CGT	1	1
FO	3	2
SGEN	1	1
SNALC	2	2
SUD EDUCATION	1	1
UNSA	1	1

*La FSU reste de loin la première fédération syndicale de la Commission Paritaire Académique des certifiés et adjoints d'enseignement dans laquelle elle perd un siège.*

*Cette commission traite de la carrière, des mutations, de la notation, des affectations de ces personnels.*


### CAPA AGREGES

Organisation syndicale	Nombre de sièges 2014	Nombre de sièges 2011
<b>FSU : SNES - SNESUP</b> 	<b>6</b>	7
SGEN	1	1
SNALC	2	2
FO	1	0

*La FSU reste de loin la première fédération syndicale de la Commission Paritaire Académique des agrégés en y perdant un siège.*


*Cette commission traite de la carrière, des mutations, de la notation, des affectations des agrégés.*

### CAPA EPS

Organisation syndicale	Nombre de sièges 2014	Nombre de sièges 2011
<b>FSU : SNE9 - SNESUP</b> 	<b>9</b>	7


*La FSU reste la seule fédération représentée en CAPA des professeurs d'Education Physique et Sportive malgré la tentative de l'administration de lui faire perdre sa position en ajoutant deux sièges à cette CAPA.*

### CAPA CPE

Organisation syndicale	Nombre de sièges 2014	Nombre de sièges 2011
<b>FSU : SNES - SNUEP - SNESUP</b> 	<b>5</b>	5
SNETAA—FO	1	1
SGEN	1	1
UNSA	1	1


*La FSU reste la première fédération syndicale en Commission Paritaire des Conseillers Principaux d'Education en maintenant le même nombre de siège, loin devant les autres organisations syndicales.*

### CAPA PLP

Organisation syndicale	Nombre de sièges 2014	Nombre de sièges 2011
<b>SNUEP - FSU</b> 	<b>3</b>	3
CGT	4	4
SNETAA - FO	3	3


*La FSU reste la deuxième fédération syndicale en Commission Paritaire des professeurs de lycée professionnel en y maintenant le même nombre de sièges.*

### CAPA des INSPECTEURS DE L'EDUCATION NATIONALE


Organisation syndicale	Nombre de sièges 2014	Nombre de sièges 2011
<b>SNPI - FSU</b> 	1	2
SIEN - UNSA	3	2

## SPECIAL RESULTATS AUX ELECTIONS PROFESSIONNELLES

### CCP DIRECTEUR SEGPA

Organisation syndicale	Nombre de sièges 2014
SNUIPP - FSU 	1
UNSA	1


### CCP DIRECTEUR ADJOINT SEGPA

Organisation syndicale	Nombre de sièges 2014
SNUIPP - FSU 	2

### CAPA PERSONNELS DE DIRECTION


Organisation syndicale	Nombre de sièges 2014	Nombre de sièges 2011
SNPDEN - UNSA	5	6
CFDT	1	0

### CCP DES NON TITULAIRES EXERCANT DES FONCTIONS D'ENSEIGNEMENT, D'EDUCATION et d'ORIENTATION

Organisation syndicale	Nombre de sièges 2014	Nombre de sièges 2011
FSU : SNES - SNEP - SNUEP 	1	2
CGT	3	2
SNETAA - FO	1	1

*La FSU perd un siège en Commission Consultative Paritaire des personnels non titulaires exerçant des fonctions d'enseignement, d'éducation et d'orientation. Les CCP traitent de la carrière des personnels non titulaires.*

### CCP DES NON TITULAIRES EXERCANT DES FONCTIONS DE SURVEILLANCE ET D'ACCOMPAGNEMENT


Organisation syndicale	Nombre de sièges 2014	Nombre de sièges 2011
FSU : SNES - SNEP - SNUEP - SNUIPP 	3	3
CGT	1	1
FO	2	1
SUD EDUCATION	0	1

### CCP DES NON TITULAIRES EXERCANT DES FONCTIONS ADMINISTRATIVES, TECHNIQUES, SOCIALES, de SANTE

Organisation syndicale	Nombre de sièges 2014	Nombre de sièges 2011
FSU : SNASUB - UNATOS - SNICS - SNUAS - FP	1	1
CGT	2	1
FO	2	1
SUD EDUCATION	0	2
UNSA	1	0

## SPECIAL RESULTATS AUX ELECTIONS PROFESSIONNELLES


### CAPA DES ADJOINTS TECHNIQUES DE RECHERCHE ET DE FORMATION

Organisation syndicale	Nombre de sièges 2014	Nombre de sièges 2011
<b>FSU : SNASUB - UNATOS</b> 	1	1
CGT	1	1
FO	2	2
UNSA	4	4


### CAPA DES ADJOINTS TECHNIQUES DES ETABLISSEMENT d'ENSEIGNEMENT

Organisation syndicale	Nombre de sièges 2014	Nombre de sièges 2011
FO	4	3
SUD EDUCATION	1	1


### CAPA DES PERSONNELS INFIRMIERS

Organisation syndicale	Nombre de sièges 2014
<b>SNICS - FSU</b> 	2
UNSA	4


### CAPA DES PERSONNELS d'ASSISTANCE SOCIALE

Organisation syndicale	Nombre de sièges 2014
<b>SNUAS - FP - FSU</b> 	2
CGT	2

### CAPA DES ATTACHES ADMINISTRATIFS d'ETAT


Organisation syndicale	Nombre de sièges 2014
<b>SNASUB - FSU</b> 	3
UNSA	3

### CAPA DES SECRETAIRES ADMINISTRATIFS DE L'EDUCATION NATIONALE ET DE L'ENSEIGNEMENT SUPERIEUR


Organisation syndicale	Nombre de sièges 2014
<b>SNASUB - FSU</b> 	3
UNSA	2
FO	1

## SPECIAL RESULTATS AUX ELECTIONS PROFESSIONNELLES

### CAPA DES ADJOINTS ADMINISTRATIFS DE L'EDUCATION NATIONALE ET DE L'ENSEIGNEMENT SUPERIEUR

Organisation syndicale	Nombre de sièges 2014
SNASUB - FSU 	5
UNSA	2
FO	1

### COMITE TECHNIQUE DE PROXIMITE DE L'UNIVERSITE PARIS-EST CRETEIL

Organisation syndicale	Nombre de sièges 2014	Nombre de siège 2011
FSU 	4	5
CGT	1	
FO	2	1
SGEN CFDT	2	3
SNPTES	1	1

La FSU est la première fédération représentée au CT de proximité de l'université Paris-Est Créteil.

Ce Comité Technique examine les questions relatives à l'organisation et au fonctionnement des administrations, établissements ou services de l'université ; à la gestion prévisionnelle des effectifs et des emplois, aux règles statutaires et aux règles relatives à l'échelonnement indiciaire ; aux évolutions technologiques et de méthodes de travail des administrations, établissements ou services et à leur incidence sur les personnels ; aux grandes orientations en matière de politique indemnitaire et de critères de répartition y afférant ; à la formation et au développement des compétences et qualifications professionnelles ; à l'égalité professionnelle, la parité et à la lutte contre toutes les discriminations ; à l'hygiène, à la sécurité et aux conditions de travail.

### EVOLUTION DES SECTIONS FSU TERRITORIAUX DANS LE VAL-DE-MARNE

Section	% en 2014	% en 2008
ABLON	100 %	51, 72 %
ARCUEIL	43, 15 %	43, 72 %
BOISSY SAINT LEGER	72, 88 %	100 %
CHAMPIGNY SUR MARNE	37, 89 %	Absent
CHOISY LE ROI	31, 98 %	32, 79 %
CONSEIL GENERAL	32, 44 %	30, 22 %
CRETEIL	25, 05 %	25, 04 %
FONTENAY SOUS BOIS	37, 38 %	15, 35 %
FRESNES	absent	22 %
IVRY SUR SEINE	37, 16 %	24, 29 %
LIMEIL BREVANNES	55, 50 %	58, 10 %
NOGENT SUR MARNE	42, 60 %	20, 56 %
NOISEAU	21, 12 %	100 %
RUNGIS	absent	52 %
SUCY EN BRIE	50, 92 %	49, 48 %
VILLIERS SUR MARNE	36, 76 %	51, 11 %
VITRY SUR SEINE	10, 63 %	Absent
Com agglo du Haut 94	46, 73 %	Absent
TOTAL	33, 68 %	32, 93 %

**Belle progression pour la quasi-totalité de nos équipes, six ans après le premier scrutin où nous nous présentions en tant que FSU. Nous avons présenté des listes sur 16 collectivités, dont 14 villes (sur 47), une communauté d'agglomérations, et le Conseil général.**

**Nos listes progressent pour la plupart, soit modestement, soit plus fortement, (Ablon, Conseil général, Fontenay, Ivry, Nogent, Sucy), d'autres se maintiennent (Arcueil, Limeil) parfois malgré l'apparition de nouvelles listes (Boissy, Choisy, Créteil).**

**A signaler les beaux résultats de trois collectivités où la FSU se présentait pour la première fois : Champigny, Vitry, et la communauté d'agglomération du Haut Val-de-Marne.**

**Sur l'ensemble des collectivités locales où nous sommes présents, nous gagnons près de 400 voix par rapport à 2008, et près de 1 %, et nous confirmons notre place de deuxième syndicat des territoriaux derrière la CGT.**

**Sur l'ensemble des collectivités du Val-de-Marne, nous restons également 2<sup>ème</sup> syndicat, avec 17, 54 % (+ 1, 54 %) derrière la CGT 43, 48 % (- 0, 72 %).**



**LA** BANQUE DU MONDE DE L'ÉDUCATION NATIONALE

Pour vous occuper **sereinement**  
de l'avenir des autres, nous vous aidons  
à **construire** le vôtre.

> Prêts immobiliers, crédits consommation, épargne, assurances,  
tous les services **d'une banque 100% éducation nationale**

**Crédit  Mutuel**  
**Enseignant**  
[www.cme.creditmutuel.fr](http://www.cme.creditmutuel.fr)

**Crédit Mutuel Enseignant en Ile de France**  
Créteil • Evry • Paris Quartier Latin • Paris Haussmann  
Versailles • Paris la Défense  
Tél. : 0820 09 99 89\*

photos : Getty Images

\* N° Indigo : 012 4110166